

Oprawa wisząca - Raster paraboliczny jedwabiście matowy - bezpośrednie rozsyłanie

Korpus z blachy stalowej, przekrój prostokątny; boki czołowe z tworzywa sztucznego z wbudowaną złączką pasma świetlnego; Kolor korpusu biały beskidzki RAL 9016; Rozsył światła bezpośrednie rozsyłanie poprzez Raster paraboliczny jedwabiście matowy z aluminium, Reflectivity-enhanced, self-engaging, hinged down on both sides; continuous effect of louvres with light run installation; neutral white light colour (840) with very good colour consistency and high colour rendering Ra=80. Przeznaczone do oświetlenia stanowisk pracy z monitorem ekranowym, $65^\circ < 1000 \text{ cd/m}^2$ z dookólną osłoną przeciwolśnieniową zgodną z obowiązującą normą DIN-EN 12464-1, UGR (4H/8H) 19. Przyłącze elektryczne poprzez 3-biegunowy zacisk przyłączeniowy ze stykami wtykowymi.; z konwerterem przełączającym na tryb oświetlenia awaryjnego na życzenie. Do pojedynczych opraw należy zamówić osobno zestaw do montażu zwieszakowego SAYE-PS; do montażu pasma świetlnego należy zamówić osobno zestaw do montażu zwieszakowego SAYE-PS oraz po jednym wieszaku zaczepowym i jednym wieszaku SAY-DZ na każdą wiązkę opraw.

CHARAKTERYSTYKA

Numer katalogowy	65240024160
Numer EAN	4020863281299
Numer taryfy celnej	94051190
Znak jakości	IP 20, Klasa ochronności I, BAP $65^\circ < 1000$, ENEC10 VDE, F, Indoor, CE
Klasa odporności IK	IK03
Temperatura otoczenia	ta 25°C
Okres gwarancji	5 lata
Możliwość dofinansowania ze środków państwowych	BEG – dofinansowanie do domów energooszczędnych (ważne tylko dla Niemiec)

ELEKTROTECHNIKA

Zasilacz	Elektroniczny sterownik (1 szt.)
Moc systemowa	26W
Napięcie sieciowe	230V/50Hz
Automat z bezpiecznikami (prąd rozruchowy)	19 szt./B10, 30 szt./B16, 31 szt./C10, 50 szt./C16
Klasa efektywności energetycznej/Źródło światła	B

TECHNIKA ŚWIETLNA

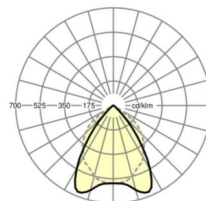
Wyposażenie	LED, współczynnik oddawania barw/kolor światła CRI ≥ 80 / 4000K
Tolerancja koloru (MacAdam)	3SDCM
Nominalny strumień świetlny	4038lm
Trwałość LED	50000h L80/B10 (Tq 25°C)
Wydajność oprawy	155lm/W
UGR pop./pod.	15.5 / 19.0

MECHANIKA

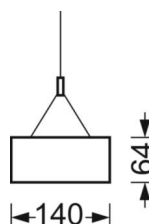
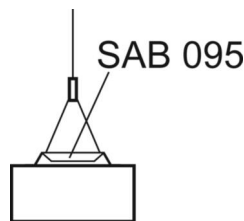
Kolor obudowy	biały beskidzki RAL 9016
Wymiary (DxSzxW/ŚrxW)	1488mm x 140mm x 64mm
Masa (netto)	4.64kg
Rodzaj montażu	Montaż pojedynczy zwieszakowy, Montaż pasm świetlnych zwieszakowych

DEEP-LINK

<https://www.regiolum.de/pl/article/65240024160>



Odnosiłnik	LED 4000lm 840
η_{LB}	100 %
$\Phi \downarrow/\uparrow$	100 % / 0 %
UGR pop./pod.	15.5 / 19.0
BAP	$65^\circ < 1000 \text{ cd/m}^2$



Wymiary

L	1488 mm	Długość
B	140 mm	Szerokość
H	64 mm	Wysokość
A1	1376 mm	Odstęp mocowań przy montażu pojedynczym
A2	1426 mm	Odstęp mocowań 1. oprawa pasma świetlnego
A3	1476 mm	Odstęp mocowań pomiędzy oprawami w ustawieniu w paśmie świetlnym
P min	500 mm	Minimalna długość wieszaka
P max	1900 mm	Maksymalna długość wieszaka

